



Sistema financiero - Operaciones Cambiarias
Formulario para la transmisión de información de operaciones de cambio
por endeudamiento externo o avales y garantías

Instructivo para el diligenciamiento del formulario para la
transmisión de información de operaciones de cambio por
endeudamiento externo o avales y garantías

Aplica únicamente para usuarios de cuentas de
compensación

- I. Acceso al Sistema Estadístico Cambiario SEC**
- II. Diligenciamiento del Formulario**
- III. Respuestas a la transmisión**

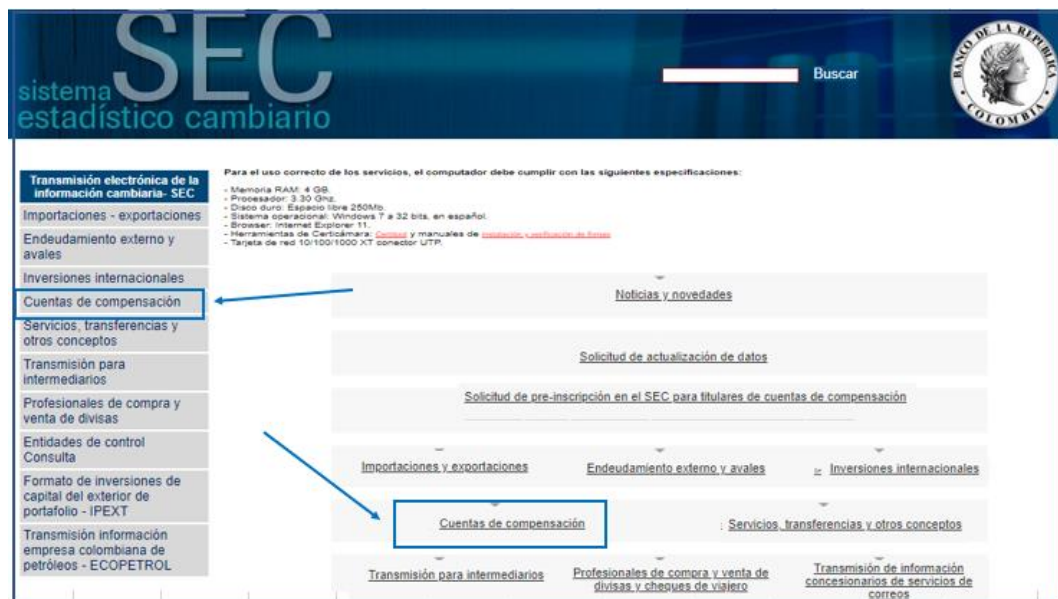


Sistema financiero - Operaciones Cambiarias Formulario para la transmisión de información de operaciones de cambio por endeudamiento externo o avales y garantías

I. Acceso al Sistema Estadístico Cambiario SEC

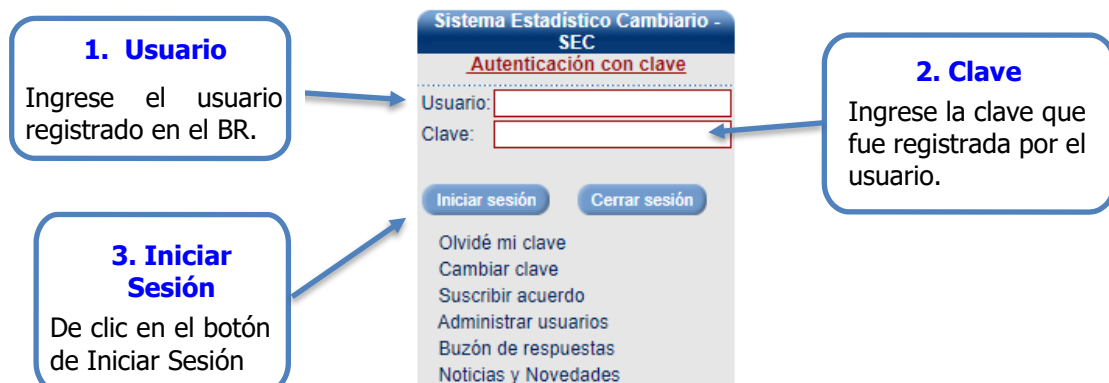
Siga las instrucciones descritas a continuación para el ingreso al "Formulario para la transmisión de información de operaciones de cambio por endeudamiento externo o avales y garantías"

En la barra de dirección de su explorador de Internet, digite www.banrep.gov.co/sec aparecerá la siguiente pantalla: Seleccione la opción Cuentas de compensación



Antes de Seleccionar el **Formulario para la transmisión de información de operaciones de cambio por endeudamiento externo o avales y garantías** debe realizar el proceso de autenticación

En la pantalla de "**Autenticación con clave**" ingrese los datos del **usuario y clave**. Haga clic en el botón "**Iniciar sesión**".





Sistema financiero - Operaciones Cambiarias Formulario para la transmisión de información de operaciones de cambio por endeudamiento externo o avales y garantías

Una vez el sistema valide la información del usuario, se mostrará en pantalla el mensaje de bienvenida al SEC:

Sistema Estadístico Cambiario - SEC
Bienvenido al Sistema Estadístico Cambiario SEC

Atención: Si está usando Internet Explorer asegúrese de No tener configurada la vista de compatibilidad.

Por su seguridad la sesión se cerrará después de 30 minutos de inactividad. Si esto sucede, deberá ingresar nuevamente al SEC para continuar.

Última fecha de ingreso al SEC: 2021-09-14 Hora: 16:40:00

Para continuar seleccione **Cuentas de compensación** y después el **Formulario para la transmisión de información de operaciones de cambio por endeudamiento externo o avales y garantías**

Formulario para la transmisión de información de operaciones de cambio por endeudamiento externo o avales y garantías



Sistema financiero - Operaciones Cambiarias
Formulario para la transmisión de información de operaciones de cambio por endeudamiento externo o avales y garantías

II. Diligenciamiento del Formulario

Tipo de Operación

Se debe diligenciar la parte superior derecha, ingresando los campos de acuerdo al tipo de operación:

- 1- Número: Seleccione el tipo de operación a transmitir.

I. TIPO DE OPERACIÓN	
1. Número:	
2. Operación de:	1 Inicial 2 Devolución 3 Cambio de Formulario 4 Modificación

- 2- Operación de: seleccione si la operación corresponde a un Ingreso o Egreso de divisas.

I. TIPO DE OPERACIÓN	
1. Número:	<input type="text"/>
2. Operación de:	Ingreso Egreso

Identificación de la Declaración

Haga clic aquí para desplegar la lista de los códigos de las cuentas de compensación activas, seleccione la que corresponda.

II. IDENTIFICACIÓN DE LA DECLARACIÓN			
3. Ciudad	4. Nit del I.M.C. o código cuenta de compensación	5. Fecha AAAA-MM-DD	6. Número
<input type="text"/>	<input type="text"/>	<input type="text"/>	<input type="text"/>

Fecha en que se efectúa la compra o venta de las divisas al IMC o fecha en que se realiza el abono a cargo a la cuenta de compensación.

Número asignado por el titular.



Sistema financiero - Operaciones Cambiarias
Formulario para la transmisión de información de operaciones de cambio
por endeudamiento externo o avales y garantías

Identificación de la declaración de cambio anterior

Diligencie este campo únicamente cuando se seleccione en “**Tipo de Operación**” la opción 4. (Modificación)

Las casillas 7, 8 y 9, se deben incluir los datos de la declaración de cambio inmediatamente anterior.

III. IDENTIFICACIÓN DE LA DECLARACIÓN DE CAMBIO ANTERIOR		
7. Nit del I.M.C. o código cuenta de compensación	8. Fecha AAAA-MM-DD	9. Número
<input type="text"/>	<input type="text"/>	<input type="text"/>

Descripción de la operación

Escriba los 11 caracteres del número del endeudamiento externo o número del aval y haga clic en la lupa. El sistema cargará la información de los campos 11, 12, 13, 14.

IV. DESCRIPCIÓN DE LA OPERACIÓN			
10. Número de préstamo o aval	11. Tipo	12. Número de identificación	DV
<input type="text"/>	<input type="text"/>	<input type="text"/>	<input type="text"/>
13. Nombre del deudor o acreedor / avalado o beneficiario residente			
<input type="text"/>			
14. Código moneda contratada	15. Valor total moneda contratada	16. Código moneda negociación	17. Valor total moneda negociación
<input type="text"/>	<input type="text"/>	<input type="text"/>	<input type="text"/>
18. Tipo de cambio moneda negociación	19. Valor total en dólares	20. Nombre del acreedor (créditos pasivos) o el deudor (créditos activos) o avalista	
<input type="text"/>	<input type="text"/>	<input type="text"/>	

De clic en la lupa y el sistema mostrará el código de la moneda de registro de la cuenta de compensación.

- Si el número de la casilla 10 “número del préstamo o aval” corresponde a un **endeudamiento externo**, al dar clic en la lupa, el sistema mostrará la información del Acreedor o deudor.
- Si el número de la casilla 10 “número del préstamo o aval” corresponde a un **aval**, al dar clic en la lupa, el sistema mostrará el nombre del avalista registrado previamente en el formulario N.8



Sistema financiero - Operaciones Cambiarias
Formulario para la transmisión de información de operaciones de cambio
por endeudamiento externo o avales y garantías

Información de numerales y liquidación de intereses

V. INFORMACIÓN DE NUMERALES Y LIQUIDACIÓN DE INTERESES

22. Numeral	23. Valor moneda negociación	24. Valor moneda contratada	25. Valor USD
<input type="text"/>	<input type="text"/>	<input type="text"/>	<input type="text"/>
<input type="text"/>	<input type="text"/>	<input type="text"/>	<input type="text"/>
<input type="text"/>	<input type="text"/>	<input type="text"/>	<input type="text"/>

26. Valor base moneda contratada	27. Fecha inicio AAAA-MM-DD	28. Fecha final AAAA-MM-DD	29. Días	30. Tasa
<input type="text"/>	<input type="text"/>	<input type="text"/>	<input type="text"/>	<input type="text"/>
<input type="text"/>	<input type="text"/>	<input type="text"/>	<input type="text"/>	<input type="text"/>

Haga clic en la lupa para que el sistema habilite los numerales cambiarios permitidos para el préstamo o aval relacionado en la casilla 10. Luego haga clic en la flecha para desplegar los numerales. Seleccione uno.

Utilice la barra de desplazamiento para adicionar más numerales.

Identificación del Declarante (opcional)

Diligencie los datos del declarante. Este campo es opcional.

VI. IDENTIFICACIÓN DEL DECLARANTE (opcional)

25. Nombre	26. Número de identificación	27. Firma
<input type="text"/>	<input type="text"/>	<input type="text"/>

Para uso exclusivo del Banco de la República

<input type="text"/>

El sistema validará la información de la operación y podrá aceptarla o rechazarla

Si la información de la operación es rechazada, el SEC generará automáticamente en pantalla un **"Reporte de inconsistencias encontradas"**. Esta información no será guardada por el BR.



Sistema financiero - Operaciones Cambiarias
Formulario para la transmisión de información de operaciones de cambio
por endeudamiento externo o avales y garantías

Volver anterior
Reporte de inconsistencias encontradas
124 El nombre del declarante no está diligenciado 125 El número de identificación del declarante no está diligenciado

Para corregir la información, de clic en el botón **"Volver anterior"**. Una vez corregida la información, vuelva a dar clic en **"Enviar"**.

Si la información de la operación es aceptada, el SEC generará automáticamente el siguiente mensaje.

Envío exitoso
La operación fue reportada con éxito en la Base de datos del banco de la República. Imprima este formulario donde aparece el número de radicación como constancia.
<input type="button" value="Aceptar"/>

De clic en el botón **"Aceptar"**. Se presentará el mismo formulario transmitido por el usuario como respuesta final.

Una vez el sistema valide la información, en la casilla **"Para uso exclusivo del Banco de la República"** se generará el número de radicación como constancia de recibido en el BR. La estructura es la siguiente:

- 2 caracteres con el número del formulario transmitido (3)
- 6 caracteres para la fecha de radicación en el BR (AAMMDD)
- 5 caracteres del consecutivo interno del Banco de la República.
- Hora de integración en la base de datos en formato HH:MM:SS



Sistema financiero - Operaciones Cambiarias
Formulario para la transmisión de información de operaciones de cambio
por endeudamiento externo o avales y garantías

III. Respuestas a la transmisión

La copia de los formularios transmitidos al Banco de la República los puede encontrar en el Buzón de respuestas del usuario que transmitió, durante un mes, a partir de la fecha de transmisión. Para descargar la copia de su transmisión ingrese a la opción **"Buzón de respuestas"**

Seleccione la opción **"Buzón de respuestas"**

- Iniciar sesión
- Cerrar sesión
- Olvidé mi clave
- Cambiar clave
- Suscribir acuerdo
- Administrar usuarios
- Buzón de respuestas**
- Noticias y Novedades

Transmisión electrónica de la información cambiaria- SEC

NOTA: Solo podrá acceder al "Buzón de respuestas" si se encuentra autenticado ante el SEC.

En el buzón aparecen todas las trasmisiones de los formularios generados en PDF y ordenados en forma descendente por fecha de transmisión. Si desea guardarlos o imprimirlos siga los pasos que a continuación se describen:

Para descargar la respuesta de clic en el ícono **"Descargar"**

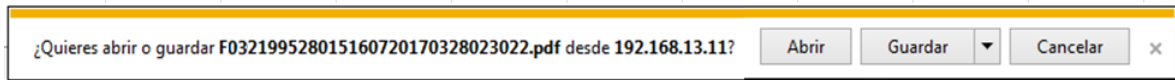
Eliminar	Archivo	Fecha de Creación	Descargar
<input type="checkbox"/>	F032199528015160720170328023022.pdf	2017-03-28 14:30:55	

El nombre del archivo que guarda el formulario, tiene la siguiente estructura:
 F03XXXXXXXXXXAAMMAAAAMDDXXXXXX.pdf

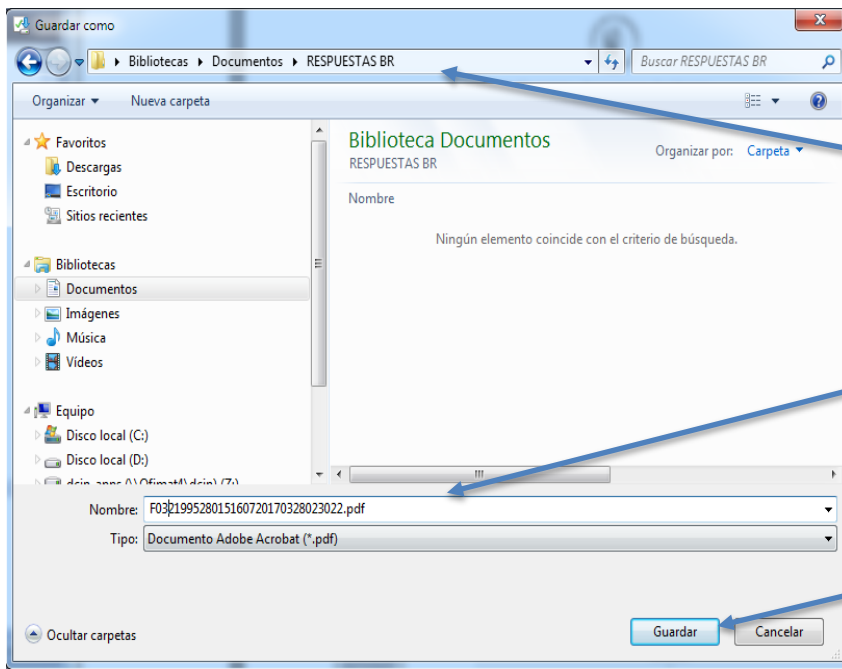
F03 corresponde al tipo de formulario
 10 dígitos, que corresponden al código de la cuenta asignado por el Banco de la República
 4 dígitos del año del periodo reportado (AAAA)
 Fecha de transmisión (AAAA-MM-DD)
 6 dígitos, que corresponden a la hora, minutos y segundos (HHMMSS) de la integración en el SEC y la extensión .pdf



Sistema financiero - Operaciones Cambiarias
Formulario para la transmisión de información de operaciones de cambio
por endeudamiento externo o avales y garantías



Seleccione la opción
"Guardar"



Seleccione el directorio en su
computador en donde
guardará la respuesta.

Mantenga el nombre del
archivo que aparece por
defecto.

De clic en el botón
"Guardar"

Tenga en cuenta lo siguiente:

- ✓ En el "Buzón de respuestas" encontrará la respuesta al formulario transmitido por el usuario autenticado ante el SEC, sólo si la información de la operación fue aceptada.
- ✓ Las respuestas estarán disponibles en el "Buzón de respuestas", por un mes contado a partir de la fecha de transmisión. Después de esta fecha se deberá proceder de acuerdo con lo dispuesto en el Anexo 5, sección II de la Circular Reglamentaria DCIP-83.